



# കുളിത്തോണി

പ്രീസ്കൂൾ

3+

കുട്ടികൾക്കുള്ള പ്രവർത്തനകാർഡുകൾ

ഭാഗം 2



കേരളസർക്കാർ

പൊതുവിദ്യാഭ്യാസവകുപ്പ്

തയ്യാറാക്കിയത്

സംസ്ഥാന വിദ്യാഭ്യാസ ഗവേഷണ പരിശീലന സമിതി (SCERT), കേരളം

2019



---

**State Council of Educational Research and Training (SCERT)**

Poojappura, Thiruvananthapuram 695012, Kerala

*Website* : [www.scertkerala.gov.in](http://www.scertkerala.gov.in), *e-mail* : [scertkerala@gmail.com](mailto:scertkerala@gmail.com)

Phone : 0471 - 2341883, Fax : 0471 - 2341869

Typesetting and Layout : SCERT

© Department of Education, Government of Kerala

---



ഓരോ വ്യക്തിയുടെയും ജീവിതത്തിൽ ബാല്യകാല അനുഭവങ്ങൾ വളരെ പ്രധാനപ്പെട്ടതാണ്. പഞ്ചേന്ദ്രിയങ്ങളിലൂടെ കുട്ടി ലോകത്തെ അറിയുകയാണ്. ഈ അനുഭവം തുടർന്നുള്ള വളർച്ചയ്ക്ക് അടിത്തറയാവുന്നു. വിവിധ വികാസമേഖലകൾ പരിഗണിച്ച് നാല് വയസ്സ് കഴിയുമ്പോൾ കുട്ടി നേടുമെന്ന് ലക്ഷ്യവച്ച ശേഷികളാണ് കളിപ്പാട്ടത്തിൽ ചിട്ടപ്പെടുത്തിയിരിക്കുന്നത്. അവ കുട്ടി സ്വാഭാവികമായി സ്വായത്തമാക്കുന്നതിന് സഹായകമാകുന്നവിധത്തിലാണ് കളിത്തോണിയിലെ പ്രവർത്തനങ്ങൾ ക്രമീകരിച്ചിരിക്കുന്നത്. കളിത്തോണി കുട്ടികളിൽ പഠനതാല്പര്യം വളർത്താനും ലക്ഷ്യമിടുന്നു.

നിരീക്ഷിക്കാനും സവിശേഷതകൾ കണ്ടെത്താനും താരതമ്യം ചെയ്യാനും തരംതിരിക്കാനും ബന്ധം കണ്ടെത്താനും ക്രമീകരിക്കാനും പൊരുത്തപ്പെടുത്താനും വിശദീകരിക്കാനും ചിത്രീകരിക്കാനുമെല്ലാം കഴിവുനേടുന്നതിലൂടെ വൈജ്ഞാനിക വികാസത്തിന് കുട്ടി സ്വയം പാകപ്പെടുകയാണ്. ഇത്തരം പ്രവർത്തനങ്ങളിലൂടെ കടന്നുപോകുന്ന കുട്ടിക്ക് മാത്രമേ ഭാവിയ്ക്കൽ മികച്ച പഠിതാവകാശം കഴിയൂ.

ഇതോടൊപ്പം ഭാവനയും സർഗാത്മകചിന്തയും വളരുന്നു. മഴ വരയ്ക്കുമ്പോൾ താഴേക്ക് ചാഞ്ഞു വീഴുന്ന തുള്ളികളാണ് വരയ്ക്കുക. ആകാശത്തുനിന്നു മഴപെയ്യുമ്പോൾ എന്ന രംഗം അഭിനയിക്കുമ്പോൾ മരമായി സങ്കല്പിച്ച് കാറ്റത്താടുകയും കൂട നിവർത്തുന്നതായി നടിക്കുകയും മഴക്കാല ശബ്ദങ്ങൾ അനുകരിക്കുകയും ചെയ്യുന്നു. മഴയറിവുകൾ ആർജ്ജിച്ചത് അനുഭവത്തിലൂടെയാണ്. അത്തരം അനുഭവങ്ങളെ ചിട്ടപ്പെടുത്തി അവയെക്കുറിച്ച് കൂടുതൽ ചിന്തിക്കാനും പ്രതികരിക്കാനും അവസരം ഒരുക്കുകയുമല്ലേ വേണ്ടത്. ബഹുവിധ കഴിവുകൾ വികസിപ്പിക്കാൻ സഹായമായ വിധത്തിൽ കുട്ടിയുടെ അനുഭവപരിസരത്തുള്ള സസ്യങ്ങൾ, ജീവജാലങ്ങൾ, തൊഴിൽ, മണ്ണ്, വസ്ത്രം എന്നിങ്ങനെ വിവിധ തീമുകളിലെ വിഭവങ്ങളാണ് തയാറാക്കിയിരിക്കുന്നത്. കളിത്തോണി രണ്ടാം ഭാഗം കൂടുതൽ ആവേശത്തോടെ, ആഹ്ലാദത്തോടെ തുഴഞ്ഞ് മുന്നേറട്ടെ!

ആശംസകളോടെ,

ഡോ. ജെ. പ്രസാദ്  
ഡയറക്ടർ  
എസ്.സി.ഇ.ആർ.ടി കേരള



**ശില്പശാലയിൽ പങ്കെടുത്തവർ**

**അബ്ദുനാസർ യു.കെ**

ലക്ചറർ, ഡയറ്റ്, കോഴിക്കോട്

**മഹേഷ്കുമാർ എം**

ടീച്ചർ, ഗവ. എൽ.പി.എസ്. ചെറിയാക്കര, കാസർഗോഡ്

**സുരേഷ്ബാബു കെ.കെ**

റിട്ട. ട്രെയിനർ, ബി.ആർ.സി, തലശ്ശേരി സൗത്ത്, കണ്ണൂർ

**രഞ്ജിത് കെ.പി**

എച്ച്.എസ്.എസ്.റ്റി, ജി.എച്ച്.എസ്.എസ് അടൂർ, കാസർഗോഡ്

**അനിതകുമാരി കെ.പി**

റിട്ട. അധ്യാപിക, എ.സി.കെ.എൻ.ജി. യു.പി.എസ്, മേലാങ്കോട്

**സൈജ. എസ്**

അധ്യാപിക, ഗവ.എൽ.പി.എസ്.കോയിപ്പാട്, കൊല്ലം

**ഷിനോജ് രാജ്**

എഡിറ്റിങ് അസിസ്റ്റന്റ്, യൂറീക്ക, ചാലപ്പുറം, കോഴിക്കോട്

**അനീൽകുമാർ.പി**

ജി.എഫ്.എൽ.പി.എസ്. കുന്ദള, കോഴിക്കോട്

**സജിത.പി**

പ്രീപ്രൈമറി അധ്യാപിക ജി.ഡബ്ല്യു.എൽ.പി.എസ് അയണിക്കോട്, കോഴിക്കോട്

**ചിത്രശാലിനി. എൻ.കെ**

പ്രീപ്രൈമറി അധ്യാപിക, ജി.എച്ച്.എസ്.എസ്. രാവണേശ്വർ, കാസർഗോഡ്

**റസീന.വി.പി**

പ്രീപ്രൈമറി അധ്യാപിക, ഗവ.യു.പി.എസ്, പുഴുതി, കണ്ണൂർ

**സുജയ**

മിക്സഡ് യു.പി.സ്കൂൾ, തളാപ്പ, കണ്ണൂർ

**വിദേശർ**

**ഡോ. സി. രാമകൃഷ്ണൻ**

സംസ്ഥാന കരികുലം സ്റ്റിയറിംഗ് കമ്മിറ്റി അംഗം

**ഡോ. ആർ. ജയപ്രകാശ്**

അഡീഷണൽ പ്രൊഫസർ, പീഡിയാട്രിക്സ്, എസ്.എ.ടി ഹോസ്പിറ്റൽ, തിരുവനന്തപുരം

**ഡോ.ടി.പി. കലാധരൻ**

കൺസൾട്ടന്റ്, സമഗ്രശിക്ഷാ, കേരളം

**ഡോ. ആർ. പ്രസന്നകുമാർ**

റിട്ട. പ്രിൻസിപ്പാൾ, ഡയറ്റ്

**ഡോ. പി.വി.പുരുഷോത്തമൻ**

റിട്ട. ലക്ചറർ, ഡയറ്റ്

**ചിത്രകാരൻ**

**എൻ.ടി. രാജീവൻ**

ജി.എച്ച്.എസ്. തരിയോട്, വയനാട്

**ലേ-ഔട്ട്**

**ജയേഷ് കെ.പി**

ബി.പി.ഒ., തളിപ്പറമ്പ് നോർത്ത്, കണ്ണൂർ, സമഗ്രശിക്ഷാ കേരളം

**അക്കാദമിക് കോഡിനേറ്റർ**

**ഷൈലാ ജാസ്മിൻ എൽ.എസ്**

റിസർച്ച് ഓഫീസർ, എസ്.സി.ഇ.ആർ.ടി.



## ഉജ്ജ്വലം

11 . പച്ചക്കറികൾ

12. ഗാന്ധിജയന്തി

13. ജീവികൾ - വളർത്തുമൃഗങ്ങൾ, വളർത്തുപക്ഷികൾ

14. വന്യജീവികൾ

15. മണ്ണ്, കൃഷി

16. തൊഴിൽ

17. ശിശുദിനം

18. പക്ഷികൾ

18. പ്രാണികൾ, ഇഴജന്തുക്കൾ

20. വസ്ത്രം











എന്റെ പേര് .....

3








വലയത്തിലാക്കൂ







എത്രയെണ്ണം, പറയാമോ?










എന്റെ പേര് .....




തോരണം പൂർത്തിയാക്കൂ,  
അലങ്കരിക്കൂ








എന്റെ പേര് .....



ആരാണ് കൂടുതൽ?









ജീവികൾ







വളർത്തുമൃഗങ്ങൾ, വളർത്തുപക്ഷികൾ

എന്റെ പേര് .....

3



നിറം നൽകൂ








# 3

എന്റെ പേര് .....



കൂട്ടുകാരെ  
കണ്ടെത്താം










# 3

എന്റെ പേര് .....



## വഴി കാണിക്കൂ







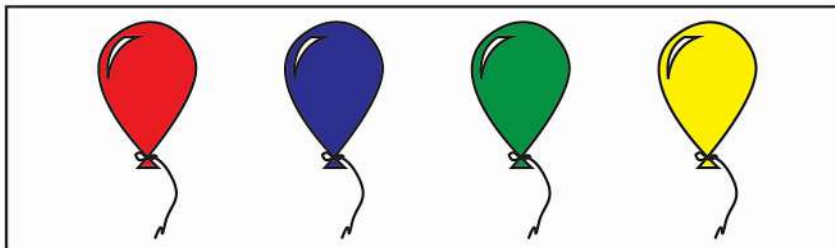



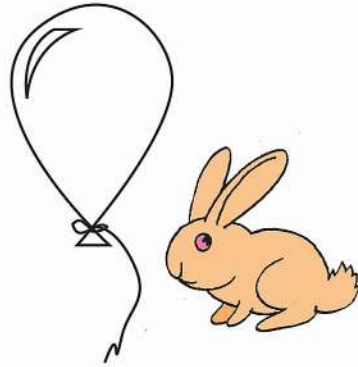


# 3

എന്റെ പേര് .....



## ചെറുതുമുതൽ വലുതുവരെ









എന്റെ പേര് .....




ടോക്കൺ നൽകാം




Empty rectangular box for writing the name of the giraffe.



Empty rectangular box for writing the name of the elephant.



Empty rectangular box for writing the name of the tigers.



Empty rectangular box for writing the name of the rabbits.



Empty rectangular box for writing the name of the bears.


















എന്റെ പേര് .....



മണ്ണപ്പം ചുടാം








എന്റെ പേര് .....



മണൽചിത്രം തയ്യാറാക്കാം








എന്റെ പേര് .....

3



നൂമ്മോ.... എത്ര?







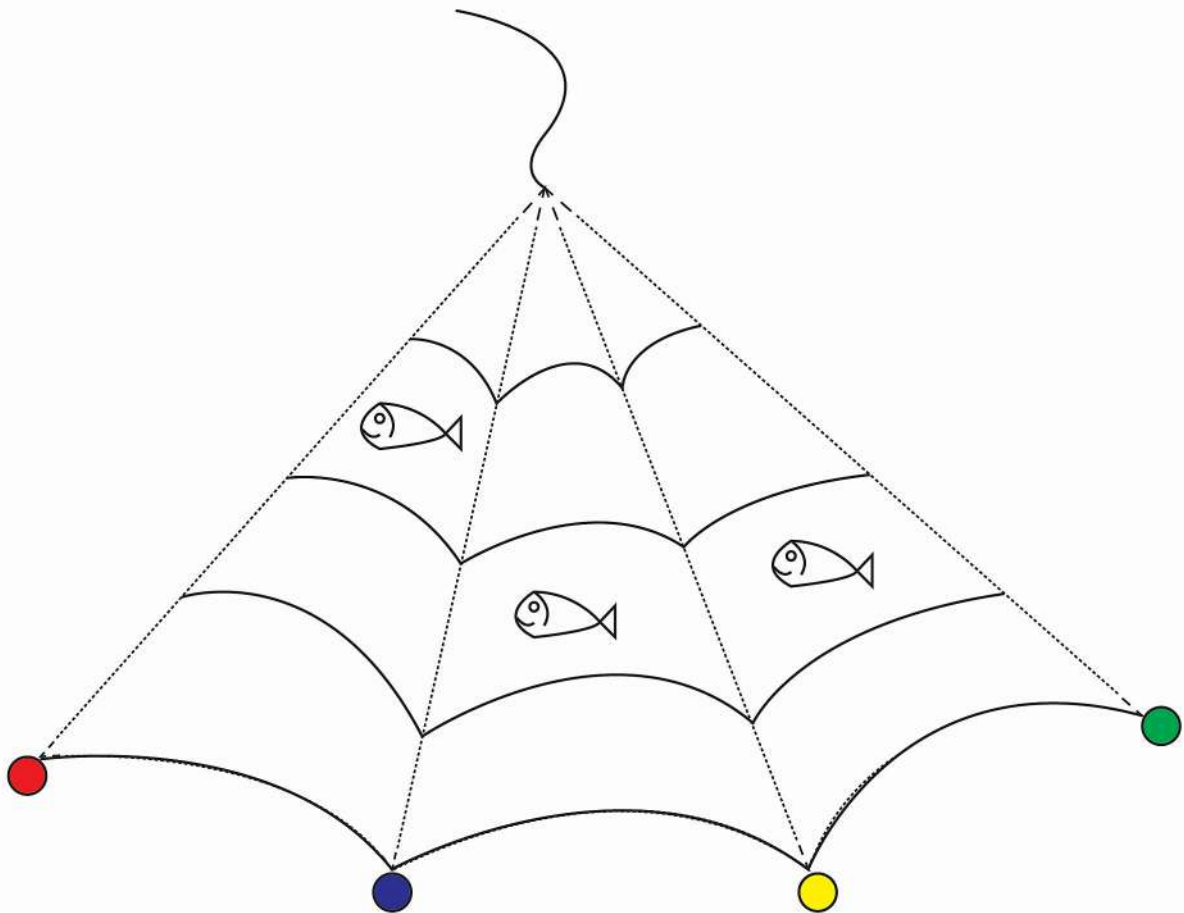


എന്റെ പേര് .....

3



വലയുണ്ടാക്കാം



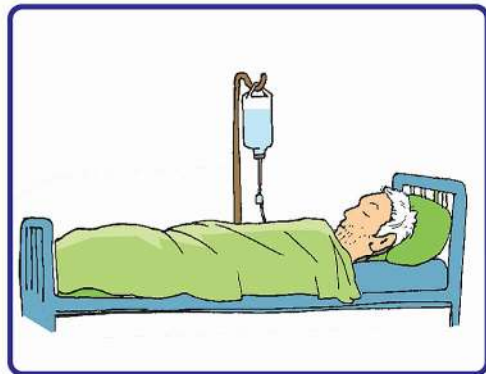





എന്റെ പേര് .....

3

തൊഴിലിടമേത്?








എന്റെ പേര് .....



പനിനീർപൂവിന് നിറം കൊടുക്കൂ





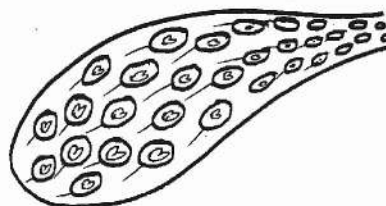







എന്റെ പേര് .....



ആരുടെ വാൽ?





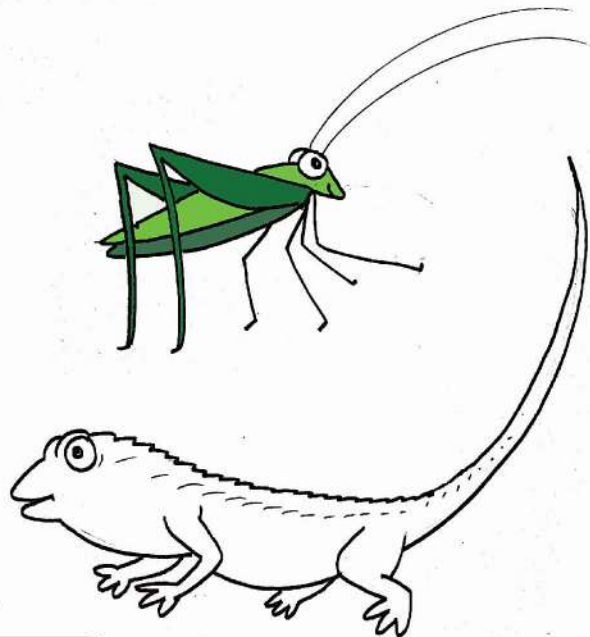

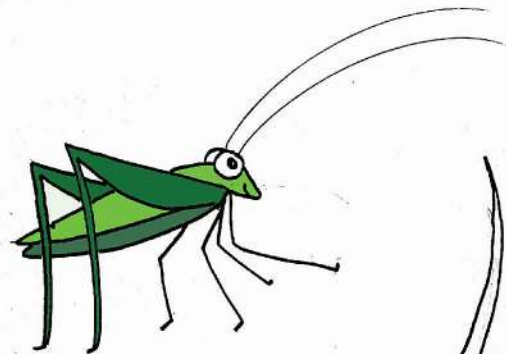

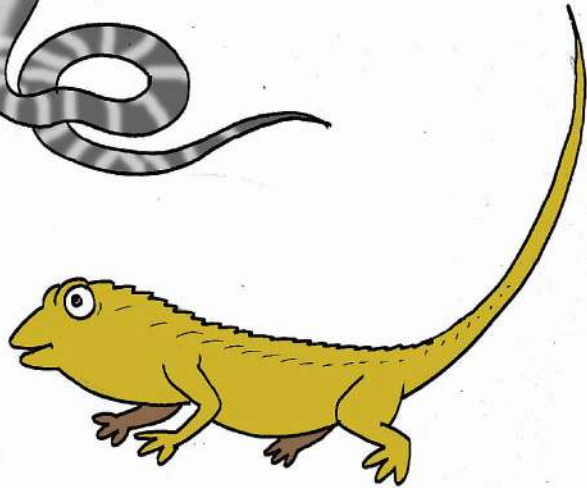
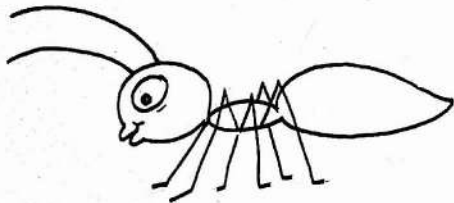

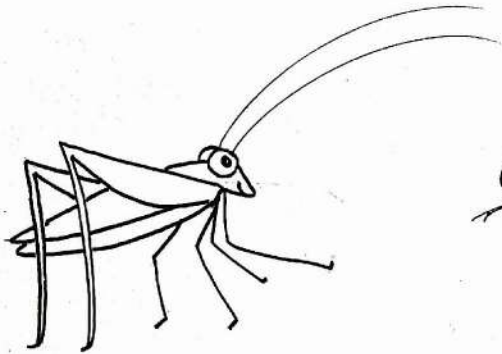


# 3

എന്റെ പേര് .....



## കൂട്ടുകാരെ കണ്ടെത്തൂ










എന്റെ പേര് .....

ഞാനാര്?




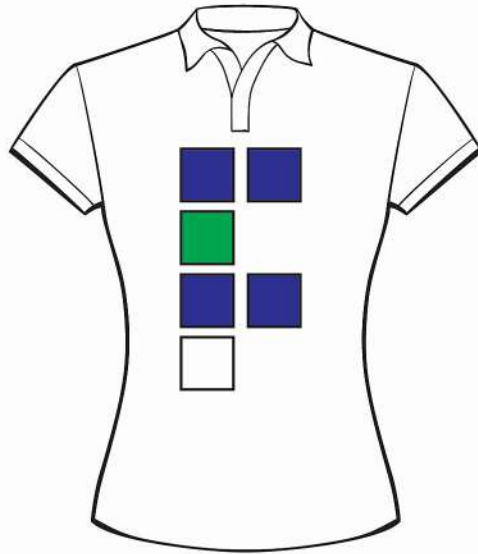




എന്റെ പേര് .....



കൂട്ടുകാരെ വരയ്ക്കാമോ?







എന്റെ പേര് .....



ആരുടെ വസ്ത്രം?

