

# കുളിത്തോണി

പ്രീസ്കൂൾ (4+)  
കുട്ടികൾക്കുള്ള പ്രവർത്തനകാർഡുകൾ

ഭാഗം 1



കേരളസർക്കാർ  
വിദ്യാഭ്യാസവകുപ്പ്

തയ്യാറാക്കിയത്  
സംസ്ഥാന വിദ്യാഭ്യാസ ഗവേഷണ പരിശീലന സമിതി (SCERT), കേരളം  
2018



---

**State Council of Educational Research and Training (SCERT)**

Poojappura, Thiruvananthapuram 695012, Kerala

*Website* : [www.scertkerala.gov.in](http://www.scertkerala.gov.in), *e-mail* : [scertkerala@gmail.com](mailto:scertkerala@gmail.com)

Phone : 0471 - 2341883, Fax : 0471 - 2341869

Typesetting and Layout : SCERT

© Department of Education, Government of Kerala

---



കുഞ്ഞുങ്ങൾക്കുള്ളതാണ് കളിത്തോണി.

പൂക്കളും പൂമ്പാറ്റകളും ഇഷ്ടകഥാപാത്രങ്ങളുമെല്ലാമുള്ള സചിത്ര പ്രവർത്തനപുസ്തകം.

തേനുറുന്ന കഥകൾ ഇതിൽ ഒളിഞ്ഞിരിപ്പുണ്ട്.

പാട്ടുകളും കടങ്കഥകളും ചിത്രങ്ങളിൽ നിന്നും ഇറങ്ങിവരും.

പലവിധത്തിലുള്ള ചിത്രങ്ങളാണ് നിറയെ.

വരച്ചു യോജിപ്പിക്കാനുള്ളത്, താരതമ്യം ചെയ്യാനുള്ളത്, വരച്ചു ചേർക്കാനുള്ളത്,

നിറം കൊടുക്കാനുള്ളത്, കണ്ടെത്താനുള്ളത്....

ചിത്രത്തിന് കുഞ്ഞുങ്ങൾ വർണ്ണഭംഗി പകരുമ്പോൾ

ചുറ്റുമുള്ളതിനെക്കുറിച്ചുള്ള അവരുടെ കാഴ്ചാനുഭവത്തിൽ നിന്നും രൂപീകരിച്ച അറിവ് പ്രയോഗിക്കുകയാണെന്ന് നാം ഓർക്കണം.

ആനയ്ക്ക് കറുപ്പും ഇലയ്ക്ക് പച്ചയും പഴത്തിന് മഞ്ഞയും നൽകുന്ന കുട്ടി അബോധപൂർവമായി അറിവ് പാകപ്പെടുത്തുകയാണ്.

വൈജ്ഞാനികവികാസത്തിൽ പ്രധാനപ്പെട്ടതാണ് സവിശേഷതകളുടെ അടിസ്ഥാനത്തിൽ വസ്തുക്കളെ മനസിലാക്കുക എന്നത്.

മാത്രമല്ല, ക്രയോൺസ് വളരെ ശ്രദ്ധയോടെ ഉപയോഗിക്കുമ്പോൾ കൈകളിലെ സൂക്ഷ്മപേശികൾക്ക് പരിശീലനവുമാകും.

ഇങ്ങനെ നിറം നൽകി ക്ലാസിൽ അത് പങ്കിട്ട് പ്രത്യേകതകൾ പറയുമ്പോൾ ഭാഷാശേഷിവികാസവുമായി. ചിത്രത്തെ ആസ്പദമാക്കി അധ്യാപിക കഥ പറയുന്നതു കേൾക്കുന്നതിലൂടെ സർഗാത്മക വികാസവും ശ്രവണശേഷി വികാസവും സാധ്യമാകുന്നു.

ബഹുവിധങ്ങളായ കഴിവുകൾ വികസിപ്പിക്കാൻ സഹായകമായ വിധത്തിലാണ് കളിത്തോണിയിലെ വിഭവങ്ങൾ തയാറാക്കിയിട്ടുള്ളത്.

പഠിപ്പിക്കലല്ല ആസ്വാദ്യമായ അനുഭവത്തിലൂടെ വിവിധ വികാസമേഖലകളിലെ കഴിവുകൾ വളർത്തിയെടുക്കുകയാണ് വേണ്ടത്.

ആപ്തോദത്തോടെ കുഞ്ഞുങ്ങൾ അറിവിന്റെ കളിത്തോണി തുഴയട്ടെ.

ആശംസകളോടെ,

ഡോ. ജെ. പ്രസാദ്

ഡയറക്ടർ

എസ്.സി.ഇ.ആർ.ടി കേരള



**ശില്പശാലയിൽ പങ്കെടുത്തവർ**

**അബ്ദുനാസർ യു.കെ**

ലക്ചറർ, ഡയറ്റ്, കോഴിക്കോട്

**രമേശൻ കടുർ കെ**

ലക്ചറർ, ഡയറ്റ്, കണ്ണൂർ

**മഹേഷ്കുമാർ എം**

ടീച്ചർ, ജി.എച്ച്.എസ്.എസ്.  
ചായോത്ത്, കാസറഗോഡ്

**സുരേഷ്ബാബു കെ.കെ**

ട്രെയിനർ, ബി.ആർ.സി, തലശ്ശേരി സൗത്ത്,  
കണ്ണൂർ

**രഞ്ജിത് കെ.പി**

എച്ച്.എസ്.എസ്.റ്റി, ജി.എച്ച്.എസ്.എസ്  
അടുർ, കാസറഗോഡ്

**ലേഖ എസ്**

സി.ഡി.പി.ഒ. പാമ്പാടി, കോട്ടയം

**വിനയചന്ദ്രൻ കെ**

ഇസ്റ്റാബ്ലിഷ്മെന്റ് ഇൻ്റോം എ.എൽ.പി.എസ്.  
ചന്തേര, കാസറഗോഡ്

**അനിതകുമാരി കെ.പി**

റിട്ട. അധ്യാപിക, എ.സി.കെ.എൻ.ജി  
.യു.പി.എസ്, മേലാങ്കോട്

**മനോജ് സി.കെ**

പി.ഡി. ടീച്ചർ, ജി.എം.യു.പി.എസ്, പേരൂമ്പ,  
കണ്ണൂർ

**സജേഷ് കെ.വി**

ടീച്ചർ, ജി.യു.പി.എസ്. ചന്നോട്ടുകൊള്ളി,  
വയനാട്

**രാജീവ് ടി.പി**

ജി.യു.പി.എസ്, മണാശേരി, കോഴിക്കോട്

**വിദ്ഗ്ധർ**

**ഡോ. സി. രാമകൃഷ്ണൻ**

സംസ്ഥാന കരിയറുകൾ സ്റ്റിയറിംഗ് കമ്മിറ്റി അംഗം

**ഡോ. ആർ. ജയപ്രകാശ്**

അഡീഷണൽ പ്രൊഫസർ, പീഡിയാട്രിക്സ്,  
എസ്.എ.റ്റി ഹോസ്പിറ്റൽ, തിരുവനന്തപുരം

**ഒ.എം. ശങ്കരൻ**

സംസ്ഥാന കരിയറുകൾ സ്റ്റിയറിംഗ് കമ്മിറ്റി അംഗം

**കെ. പ്രഭാകരൻ**

സംസ്ഥാന കരിയറുകൾ സ്റ്റിയറിംഗ് കമ്മിറ്റി അംഗം

**ഡോ.ടി.പി. കലാധരൻ**

കൺസൾട്ടന്റ്, എസ്.എസ്.എ കേരള

**ഡോ. ആർ. പ്രസന്നകുമാർ**

റിട്ട. ഡയറ്റ് പ്രിൻസിപ്പാൾ

**ഡോ. പി.വി.പുരുഷോത്തമൻ**

റിട്ട. ലക്ചറർ, ഡയറ്റ്

**ചിത്രകാരന്മാർ**

**എൻ.ടി. രാജീവൻ, ജി.എച്ച്.എസ്. തരിയോട്, വയനാട്**


**സചിന്ദ്രൻ, അധ്യാപകൻ, ഉദുമ, കാസറഗോഡ്**

**കെ.ബി. ലാൽ, നേതാജി എച്ച്.എസ്., പ്രമദം, പത്തനംതിട്ട**

**അക്കാദമിക് കോഡിനേറ്റർ**

**ഷൈലാ ജാസ്മിൻ എൽ.എസ്**

**റിസർച്ച് ഓഫീസർ, എസ്.സി.ഇ.ആർ.ടി.**



## ഉള്ളടക്കം

1. കുടുംബം

2. വീടും പരിസരവും

3. ഞാനും എന്റെ ശരീരവും

4. മഴയും കാലാവസ്ഥയും

5. സസ്യങ്ങളും പഴങ്ങളും


6. ആഹാരം

7. ആഘോഷങ്ങൾ

8. ആരോഗ്യം, രോഗങ്ങൾ, ആശുപത്രി

9. പൂക്കൾ, പുനോട്ടം, ശലഭങ്ങൾ

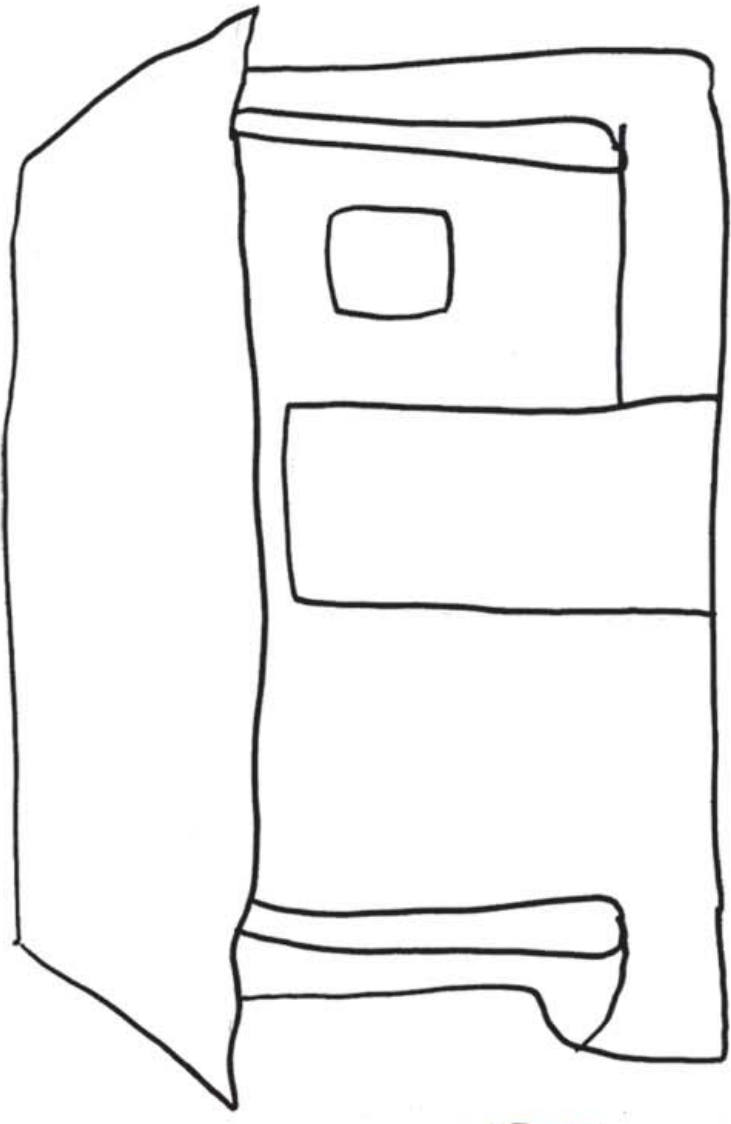
10. ഓണം, റംസാൻ




കുടുംബം

പേര് : .....




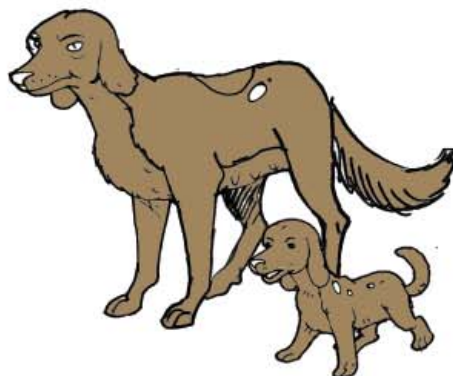
### നിങ്ങളുടെ വീട്ടിൽ ആരാക്കെ?







പേര് : .....

### അമ്മയുടെ അടുത്ത് എത്തിക്കാമോ?











കുടുംബം

പേര് : .....

### വൃതാനം കണ്ടെത്താൻ പഠയാം








കുടുംബം

പേര് : .....

### എന്റെ വീട്ടിലുള്ളവർ






പേര് : .....

വലിയ കുടുംബം








പേര് : .....

# ചിത്രം നോക്കി പറയൂ, നിറം നൽകൂ












പേര് : .....

മണൽച്ചിത്രം തയ്യാറാക്കൂ








വീടും പരിസരവും

പേര് : .....

### വരച്ചുപേർക്കൂ










പേര് : .....

പൂവ് വരയ്ക്കാം, നിറം നൽകാം



വഴി വരയ്ക്കൂ







പേര് : .....


### ഏറ്റു പാടു, ചുറ്റും വരയ്ക്കു



കൈയിൽ അഴുക്ക് പുരണ്ടനാൽ  
 നന്നായ് കഴുകണം കൂട്ടുകാരേ  
 ആഹാരത്തിനു മുമ്പും പിമ്പും  
 കൈയും വായും കഴുകേണം  
 നിത്യം കുളിക്കണം  
 പല്ലുതേച്ചിടണം  
 കൈനഖമെല്ലാം വെട്ടിടണം.  
 തന്നിന്നം തന്നിന്നം  
 താനിന്നം തന്നിന്നം  
 തന്നിന്നം തന്നിന്നം  
 തന്നാരേ










പേര് : .....

### അടുക്കിവെയ്ക്കൂ, വൃത്തിയാക്കൂ










പേര് : .....

### ഞാനുപയോഗിക്കുന്നവ










പേര് : .....

### ഏതുവഴി പോകണം?



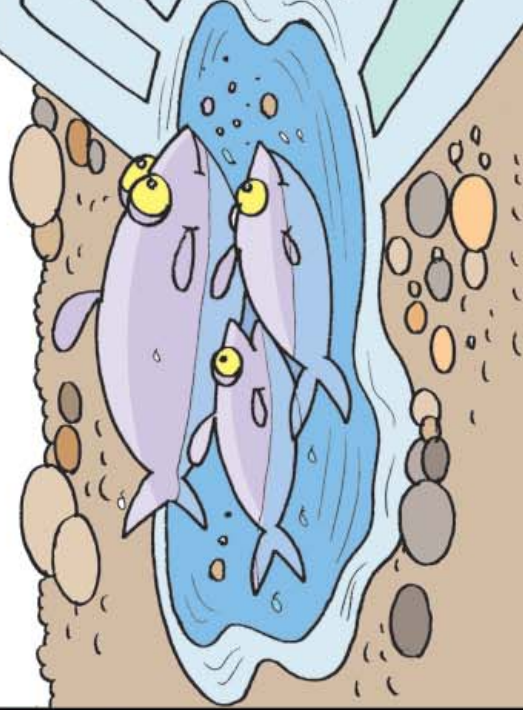






മഴയും കാലാവസ്ഥയും

പേര് : .....

വഴികണ്ടത്താം..












പേര് : .....

വരയ്ക്കാം, ഒട്ടിക്കാം









മഴയും കാലാവസ്ഥയും

പേര് : .....


### കളിവള്ളം








പേര് : .....



ഹായ്! മഴ









പേര് : .....

കഥ പറയാമോ?











മഴയും കാലാവസ്ഥയും

പേര് : .....

### മഴക്കാലവും വേനൽക്കാലവും










മഴയും കാലാവസ്ഥയും

പേര് : .....

കാറ്റിന്റെ കുസൃതി





പേര് : .....

കാറ്റിന്റെ കൃത്യത


Two large rectangular writing areas separated by horizontal dotted lines, intended for a student to write their answer.






പേര് : .....

# ഇലപ്രിന്റ്








പേര് : .....

ഇല മൃഗശാല













പേര് : .....

### എണ്ണിച്ചായു നിറം നൽകൂ










പേര് : .....

### കൂട്ടത്തിൽപെടാത്തത് കണ്ടെത്തൂ









പേര് : .....

### വരച്ച് യോജിപ്പിക്കാം


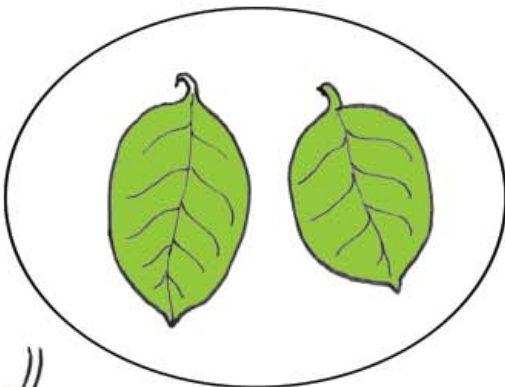
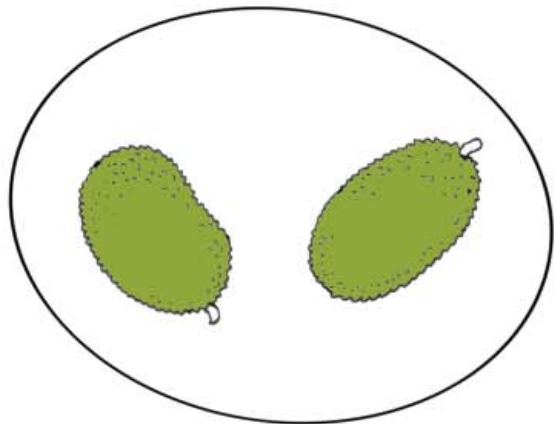

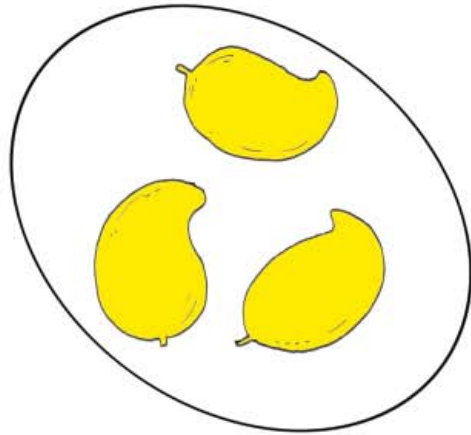








പേര് : .....

ഒരേ എണ്ണം വരുന്നവ യോജിപ്പിക്കാം












പേര് : .....


### ഹായ് എന്തു രുചി !



ജീവികളും ആഹാരവും തമ്മിൽ യോജിപ്പിക്കൂ.









ആഹാരം

പേര് : .....

### വരച്ച് യോജിപ്പിക്കൂ












പേര് : .....

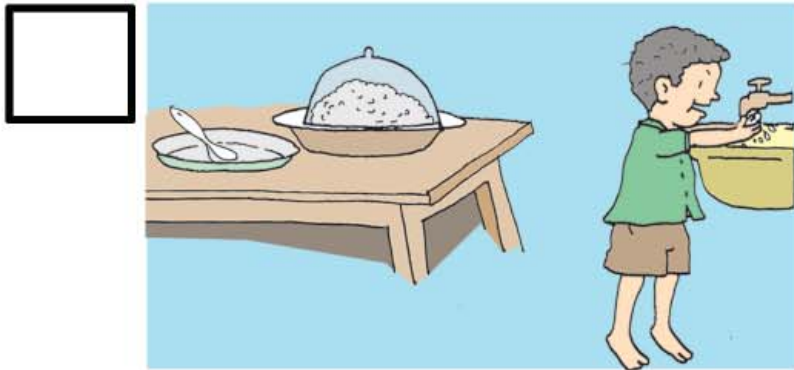
### വട്ടത്തിലാക്കൂ







പേര് : .....

### നല്ല ആഹാര ശീലങ്ങൾ ഏത്? ചതുരത്തിന് നിറം നൽകൂ











പേര് : .....

ആനക്കൂട്ടന്റെ പിറന്നാൾ










പേര് : .....

തോരണങ്ങൾ തയ്യാറാക്കാം









ആഘോഷങ്ങൾ സാമഗ്ര്യദിനം

പേര് : .....

**പതാക തയ്യാറാക്കാം**









പേര് : .....

ബാഡ്ജ് തയ്യാറാക്കാം.











പേര് : .....

എന്തൊക്കെ?









ആരോഗ്യം, രോഗങ്ങൾ, ആശുപത്രി

പേര് : .....

ആരാണു് ശരി ?









പേര് : .....

### ആശുപത്രിയിലേക്കുള്ള വഴി

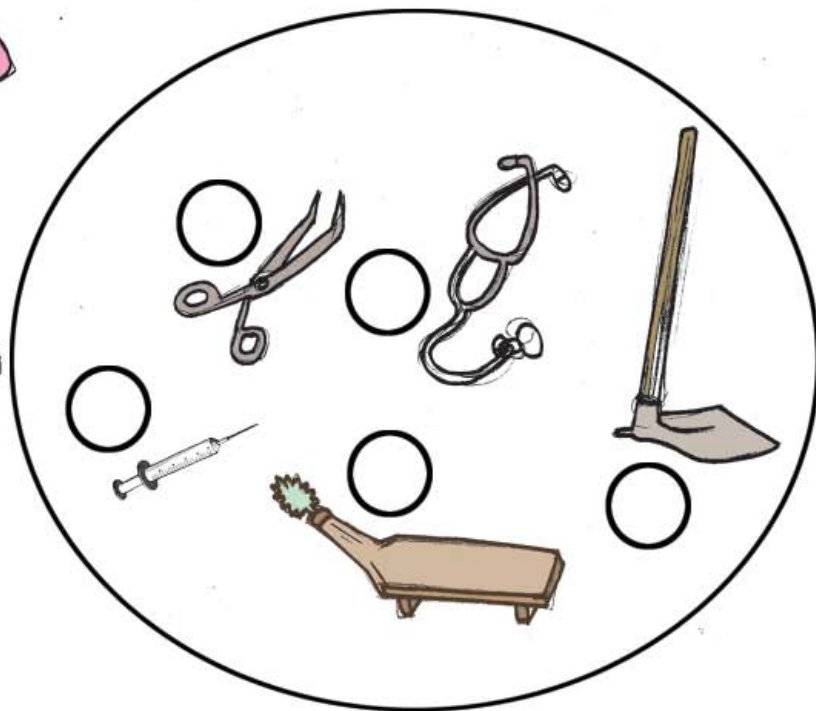







പേര് : .....

### ചിത്രം നോക്കി പറയാം















പൂക്കൾ, പൂന്തോട്ടം, ശലഭങ്ങൾ

പേര് : .....

വരയ്ക്കാം, നിറം കൊടുക്കാം









പേര് : .....

അമ്മച്ചെടികളെ തൊടിക്കൂ!









പേര് : .....

നിറം നൽകാം, കുട്ടങ്ങൾ കണ്ടെത്താം












പേര് : .....

### ചങ്ങാതിയെ കണ്ടെത്താം










പേര് : .....

നിറം കൊടുക്കാം, മേനിപറയാം













പേര് : .....

പുവുണ്ടാക്കാം









പേര് : .....

### ചിത്രം പൂർത്തിയാക്കാം









മാണം, രസമാൻ

പേര് : .....

നീക്കം നൽകാം,പറയാം











പേര് : .....

പൂക്കളത്തിന് നിറം നൽകാം









പേര് : .....

### നിറം നൽകാം, പറയാം







ഓണം, വസന്തം

പേര് : .....

### ഓണസദ്യ



