

# NTSE/NMMSE അപേക്ഷകളുടെ ഓൺലൈൻ വെരിഫിക്കേഷൻ സമ്പൂർണ്ണമായി ലോഗിൻ ലഭിച്ചിട്ടുള്ള അംഗീകൃത സ്കൂളുകൾ നിർവ്വഹിക്കേണ്ടത്.

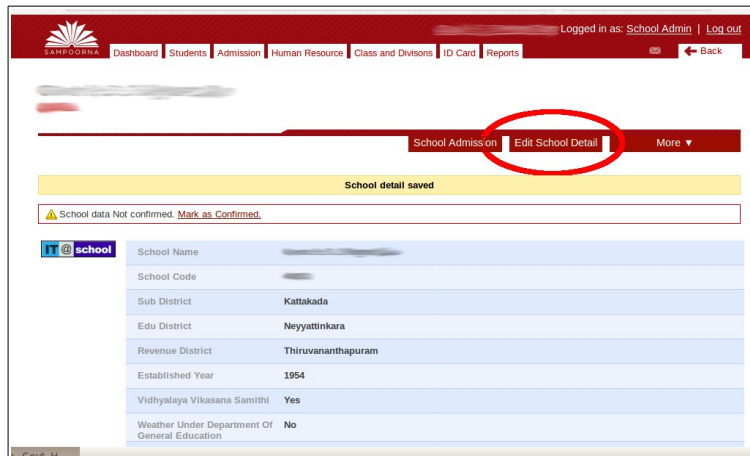
IT@School Project ൽ നിന്ന് ലഭിച്ചിട്ടുള്ള Username ഉം Password ഉം ഉപയോഗിച്ച് സമ്പൂർണ്ണമായി ലോഗിൻ ചെയ്യുക.



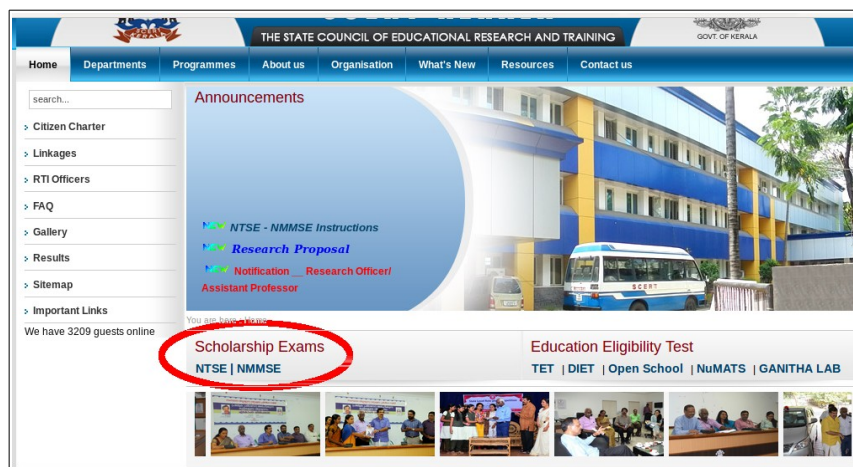
ലഭിക്കുന്ന ജാലകത്തിലെ School Details ഐക്കണിൽ ക്ലിക്ക് ചെയ്യുക.



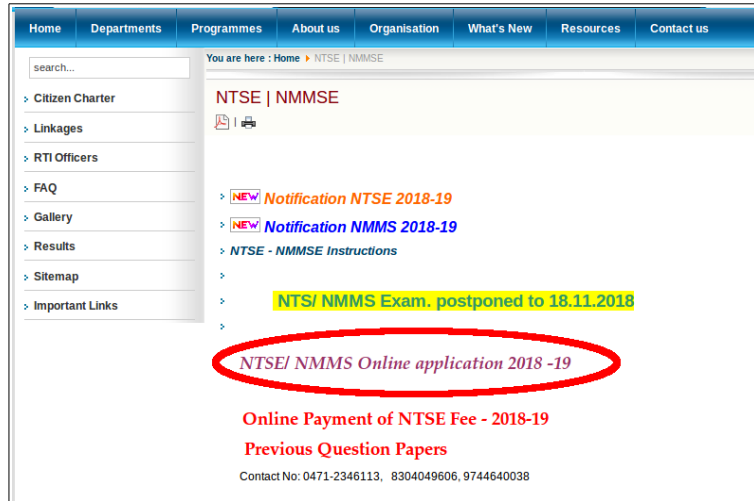
ലഭിക്കുന്ന ജാലകത്തിലെ Edit School Details ഐക്കണിൽ ക്ലിക്ക് ചെയ്ത് സ്കൂൾ വിവരങ്ങൾ എൻ്റർ ചെയ്യുക. നൽകിയ വിവരങ്ങൾ ശരിയാണെന്ന് ഉറപ്പാക്കിയശേഷം Update School Details ബട്ടൺ ക്ലിക്ക് ചെയ്യുക.



ഈ നടപടിക്രമം പൂർത്തിയാക്കിക്കഴിഞ്ഞാൽ മാത്രമേ അപേക്ഷകരായിട്ടുള്ള കുട്ടികളുടെ വിവരങ്ങൾ വെരിഫിക്കേഷൻ ലഭിക്കുകയുള്ളൂ. ഇതിന് ഏകദേശം ഒരു ദിവസത്തെ സമയമെടുക്കും. അതിനുശേഷം SCERT യുടെ വെബ്സൈറ്റിൽ പ്രവേശിച്ച് NTSE/NMMSE എന്ന ലിങ്കിൽ ക്ലിക്ക് ചെയ്യുക.



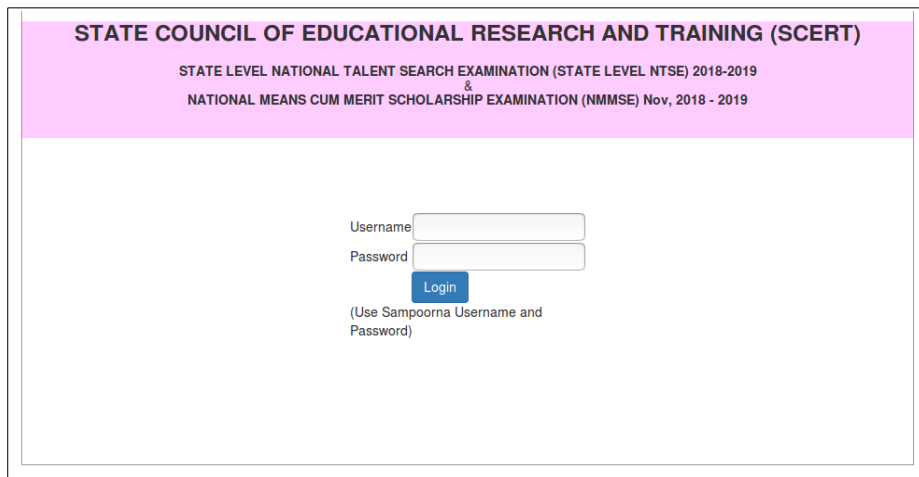
ലഭിക്കുന്ന ജാലകത്തിലെ NTSE/NMMS Online Application 2018-19 എന്നതിൽ ക്ലിക്ക് ചെയ്യുക.




തുടർന്ന് ലഭിക്കുന്ന ജാലകത്തിലെ HM Verification NTSE/NMMSE 2018-19 എന്നതിൽ ക്ലിക്ക് ചെയ്യുക.



ലഭിക്കുന്ന Login ജാലകത്തിൽ, IT@School Project ൽ നിന്ന് ലഭിച്ചിട്ടുള്ള സമ്പൂർണ്ണ Username ഉം Password ഉം ഉപയോഗിച്ച് ലോഗിൻ ചെയ്യുക.



ലഭിക്കുന്ന ജാലകത്തിൽ, NTSE, NMMSE എന്നീ പരീക്ഷകൾക്ക് സ്കൂളിൽ നിന്ന് അപേക്ഷിച്ചിട്ടുള്ള കുട്ടികളുടെ എണ്ണം ദൃശ്യമാകും. പരീക്ഷയുടെ പേരിലും തുടർന്ന് കുട്ടിയുടെ Application Number (Appno)ലും ക്ലിക്ക് ചെയ്യുമ്പോൾ കുട്ടിയുടെ വിവരങ്ങൾ കാണാം. ഇത് പരിശോധിച്ച് ശരിയാണെന്ന് ഉറപ്പാക്കിയശേഷം Verify ബട്ടൺ ക്ലിക്ക് ചെയ്യുക. ഇങ്ങനെ എല്ലാ കുട്ടികളുടേയും വെരിഫിക്കേഷൻ പൂർത്തിയാക്കുക.

STATE COUNCIL OF EDUCATIONAL RESEARCH AND TRAINING (SCERT)			
STATE LEVEL NATIONAL TALENT SEARCH EXAMINATION (STATE LEVEL NTSE) 2018-2019 & NATIONAL MEANS CUM MERIT SCHOLARSHIP EXAMINATION (NMMSE) Nov, 2018 - 2019 District : Thiruvananthapuram			
School : 			
	Total Applicant	HM Verified	Remaining
NTSE Applications	10	0	10
NMMSE Applications	18	0	18
• Logout			